



### ΟΔΗΓΟΣ ΕΛΕΓΧΟΥ ΑΣΦΑΛΟΥΣ ΛΕΙΤΟΥΡΓΙΑΣ ΤΗΣ «ΠΡΟΤΥΠΗΣ» ΠΑΙΔΙΚΗΣ ΧΑΡΑΣ

Ο ηλεκτρονικός οδηγός ελέγχου που κρατάτε στα χέρια σας έχει σκοπό την ανίχνευση της ασφαλούς λειτουργίας της παιδικής χαράς της γειτονιάς, του σχολείου ή του νηπιαγωγείου/παιδικού σταθμού που εργάζεστε. Έχει συνταχθεί κατά το πρότυπο του ΕΛΟΤ για τον εξοπλισμό παιχνιδότοπων. Συνιστάται να κάνετε μαζί με τα παιδιά τον περιοδικό έλεγχο εξηγώντας τους τις λεπτομέρειες και σημειώνοντας τα αποτελέσματα και τις ενέργειες που περιμένετε να γίνουν ώστε να απολαμβάνουν το παιχνίδι στις παιδικές χαρές με ασφάλεια.

#### ΠΙΝΑΚΑΣ ΕΛΕΓΧΟΥ ΠΑΙΔΙΚΗΣ ΧΑΡΑΣ

ΕΙΔΟΣ ΕΛΕΓΧΟΥ	ΗΜ/ΝΙΑ ΕΛΕΓΧΟΥ	ΑΠΟΤΕΛΕΣΜΑ	ΕΝΕΡΓΕΙΑ
1. Οι επιφάνειες κάτω από τον εξοπλισμό είναι ασφαλείς;			
2. Υπάρχει αρκετός χώρος χρήσης γύρω από τον εξοπλισμό;			
3. Υπάρχει επαρκές διάστημα μεταξύ των οργάνων;			
4. Είναι τα όργανα κατάλληλα για το παιδί;			
5. Υπάρχει κίνδυνος για το παιδί από προεξέχοντα αντικείμενα;			
6. Παρουσιάζει ο εξοπλισμός κίνδυνο παγίδευσης;			
7. Υπάρχουν οποιαδήποτε κινούμενα μέρη στα όργανα ταλάντευσης που θα μπορούσαν να συνθλίψουν οποιοδήποτε μέρος του σώματος ενός παιδιού;			
8. Υπάρχει οτιδήποτε στην παιδική χαρά όπου μπορεί ένα παιδί να σκοντάψει;			
9. Η παιδική χαρά και ο εξοπλισμός της διατηρούνται σε καλή κατάσταση;			
10. Ο εξοπλισμός έχει πιστοποιηθεί από κάποιον αναγνωρισμένο φορέα;			

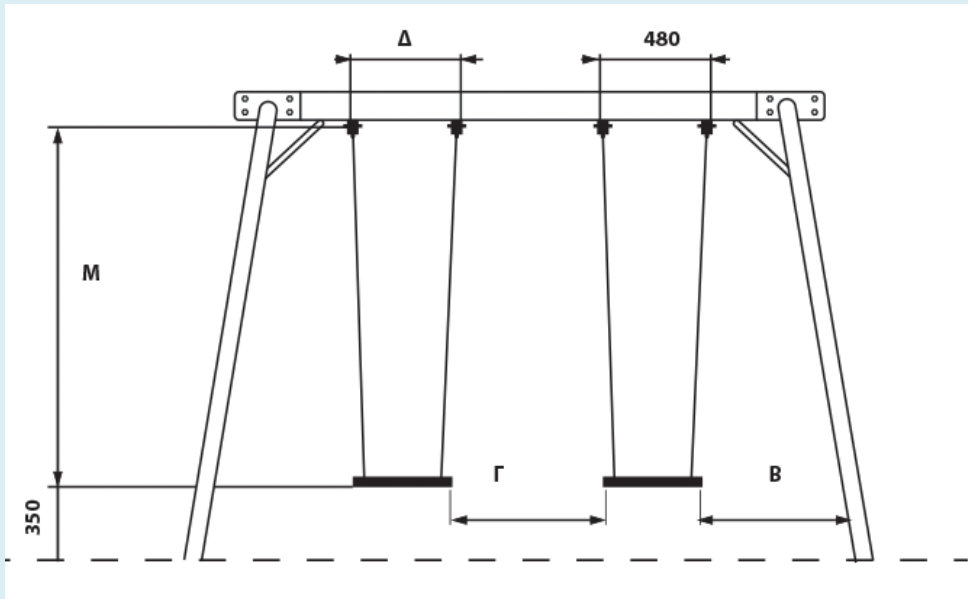
#### ΠΙΘΑΝΕΣ ΑΝΤΙΚΑΤΑΣΤΑΣΕΙΣ ΕΞΑΡΤΗΜΑΤΩΝ

ΕΞΑΡΤΗΜΑ	ΗΜΕΡΟΜΗΝΙΑ	ΒΛΑΒΗ	ΑΙΤΙΑ ΒΛΑΒΗΣ

#### ΕΝΔΕΧΟΜΕΝΟΙ ΤΡΑΥΜΑΤΙΣΜΟΙ

ΗΜΕΡΟΜΗΝΙΑ	ΕΙΔΟΣ ΤΡΑΥΜΑΤΙΣΜΟΥ	ΑΙΤΙΑ ΤΡΑΥΜΑΤΙΣΜΟΥ	ΕΝΕΡΓΕΙΕΣ-ΕΚΒΑΣΗ

ΥΠΟΓΡΑΦΗ ΥΠΕΥΘΥΝΟΥ: .....

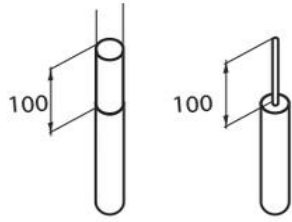


▶ ΠΙΣΤΟΠΟΙΗΜΕΝΟ ΚΑΘΙΣΜΑ ΝΗΠΙΩΝ

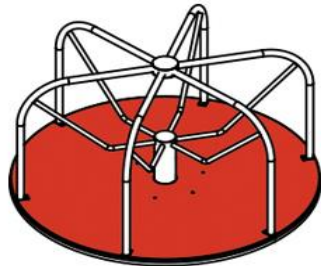


▶ ΠΙΣΤΟΠΟΙΗΜΕΝΟ ΚΑΘΙΣΜΑ ΠΑΙΔΩΝ






Καλίμπρα για το εντοπισμό κινδύνων που αφορούν παγίδευση δακτύλων.

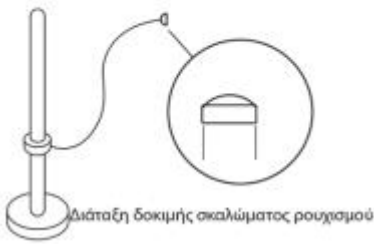


➤ Μύλος Παιδών

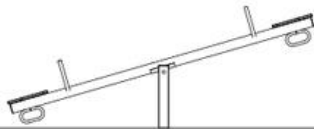


➤ Μύλος Νηπίων

➤ ΤΑΛΑΝΤΕΥΟΜΕΝΟΙ ΕΞΟΠΛΙΣΜΟΙ ΚΑΙ ΤΡΑΜΠΑΛΕΣ



Διάταξη δοκιμής σκαλιώματος ρουχασιού



➤ Τύπος Α



➤ Τύπος Β



➤ Τύπος Γ

